

BILAG 5: Ankestatistik 2. halvår 2020 med fokus på BUL's område

Ankestyrelsen udsender statistikker over sine afgørelser på Social- og Beskæftigelsesområdet halvårligt.

Dette notat fremlægger Ankestyrelsens afgørelser for 2020 vedrørende Stevns Kommunes afgørelser på Social- og Beskæftigelsesområdet.

Ankestyrelsen har i det seneste år afgjort 107 sager fra Stevns Kommune, heraf 55 sager indenfor serviceloven (herefter benævnt SEL). Af disse hører de 33 sager til under BUL's ansvarsområde (de øvrige sager under SEL hører til SSU's ansvarsområde).

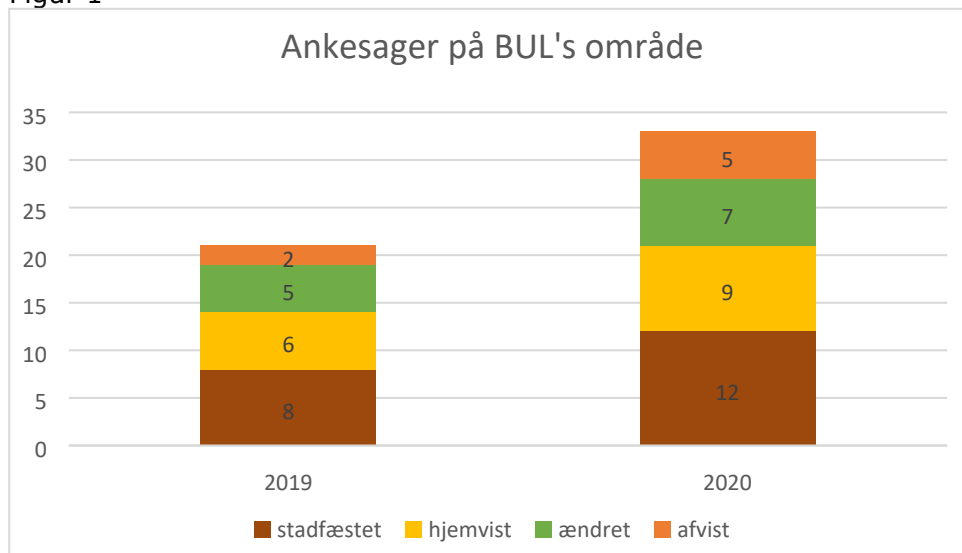
Tabel 1

Sagsudfald	1. halvår 2019	2 halvår 2019	1. halvår 2020	2.halvår 2020	Seneste 12 måneder
afvist	9	5	8	4	12
hjemvist	7	19	10	13	23
stadfæstet	39	33	23	36	59
ændret	9	8	9	4	13
I alt	64	65	50	57	107

BUL's ansvarsområde

For servicelovs afgørelser indenfor BUL's ansvarsområde ser ankestatistikken således ud for de seneste to år:

Figur 1



Kilde: Ankestyrelsens talportal - <https://ast.dk/tal-og-statistik-app/>

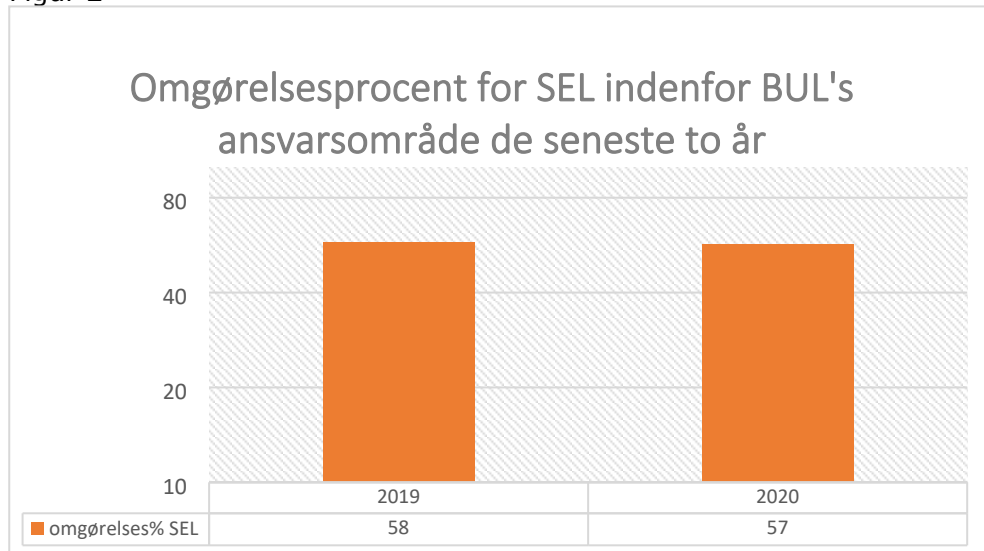
Af de i alt 33 sager i 2020, som hører under BUL's ansvarsområde, er 12 sager stadfæstet, 9 er hjemvist, 7 sager er ændret og 5 er afvist.

Omgørelsesprocent

Omgørelsesprocenten* for SEL indenfor BUL's ansvarsområde lå i 2020 på 57 % (figur 2). Det betyder, at Stevns Kommune indenfor BUL's område ligger noget over landsgennemsnittet for år 2020 for SEL, som ligger på 36 % (samlet for både BUL og SSU's ansvarsområder).

* Omgørelsesprocenten er den andel af de behandlede sager, som bliver ændret eller sendt tilbage til kommunen for yderligere belysning (hjemvist). Dvs. de sager Ankestyrelsen afviser tæller ikke med i omgørelsesprocenten.

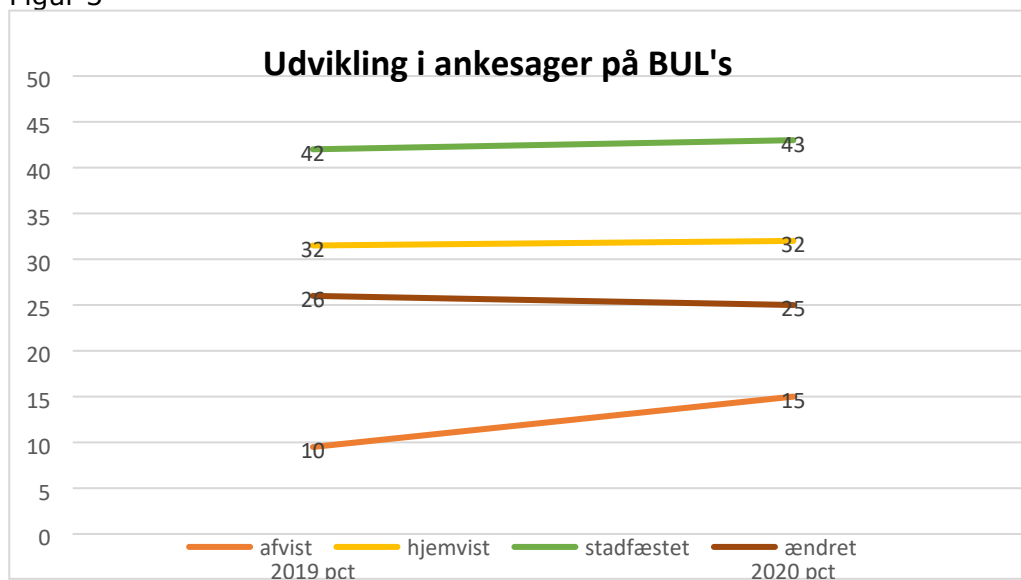
Figur 2



Kilde: Ankestyrelsens talportal - <https://ast.dk/tal-og-statistik-app/>

Grafen herunder viser i procent udviklingen i andelen af henholdsvis stadfæstelser, ændrede, hjemvisninger og afvisninger for SEL-ankesager indenfor BUL's ansvarsområde (figur 3).

Figur 3



For at forebygge kommende omgørelser og hjemvisninger fra Ankestyrelsen har forvaltningen samlet alle børnehandicapsager i et special/handicapteam for på den måde at medvirke til at udvikle medarbejdernes kompetencer og faglighed inden for dette specialområde. Herudover giver det mulighed for at opnå større effektivitet i sagsbehandlingen.

Konkrete afgørelser fra Ankestyrelsen tages løbende op på faglige teammøder med henblik på læring heraf. En juridisk konsulent deltager på disse møder. Herudover har der været afholdt kurser indenfor bestemte paragraffer for at medvirke til at udvikle og skærpe sagsbehandlerens faglighed. Med nuværende sagstal for handicapsagsbehandlere forventes det ikke, at omfanget af hjemviste afgørelser kan reduceres markant fremadrettet.

Centerchefen vil gennemgå årsagen til hjemvisninger på udvalgmødet.

Stevns Kommune i sammenlignet med hele landet

For at sammenligne omgørelsesprocenten med niveauet i landet set som helhed vises herunder en tabel over andelen af omgørelser i Stevns Kommune og i hele landet for 2. halvår 2020 (tabel 2).

Tabel 2

Procentvise omgørelser i 2. halvår 2020	Hele landet	Stevns Kommune
Lov om en aktiv beskæftigelsesindsats (LAB)	18	0
Lov om sygedagpenge (SDP)	17	0
Lov om socialpension (PL)	17	50
Aktivloven (LAS)	31	50
Service-loven (SEL)	36	48
Øvrige	36	50
Samlet	29	32

Kilde: Ankestyrelsens talportal - <https://ast.dk/tal-og-statistik-app/>

For at give et retvisende billede er det dog samtidigt nødvendigt at se på det faktiske antal indbragte sager (tabel 3).

Tabel 3

antal sager	lab	las	pl	sdp	sel	øvrige	total
1. halvår 2019	3	16	2	9	26	8	64
2. halvår 2019	0	17	0	14	31	3	65
1. halvår 2020	1	8	1	13	26	1	50
2. halvår 2020	8	2	3	11	29	4	57

Som det ses, er der tale om ganske få sager på de fleste lovområder, hvilket samtidig betyder, at udfaldet af en enkelt sag har endog meget stor betydning for omgørelsesprocenten. Det anslås, at Stevns Kommune træffer henved 10.000 afgørelser årligt.

Tal under "sel" omfatter både SSU's og BUL's ansvarsområder.