

1.august 2019

Bilag: Resultatstatistik, Tværgående velfærdsprogram, Ungeteam

Bilaget indeholder følgende resultater

Side 2: Tilknytning til arbejdsmarked

Side 3: Uddannelsesvalg

Side 4: Fysisk sundhed

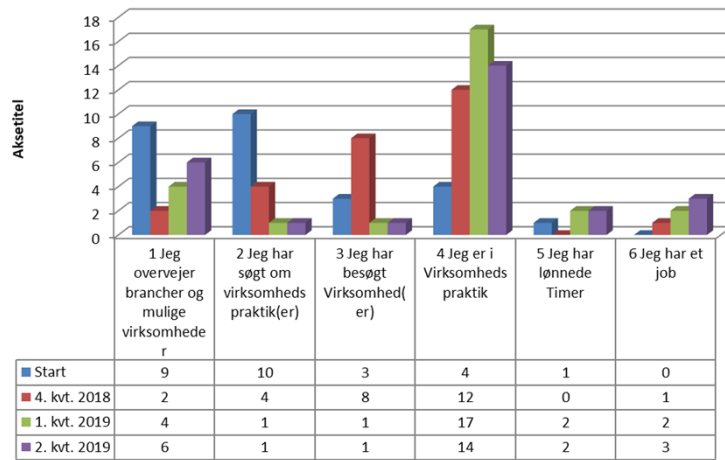
Side 5: Psykisk sundhed

Data er baseret på borgerkonsulentens vurdering i dialog med den pågældende borger.

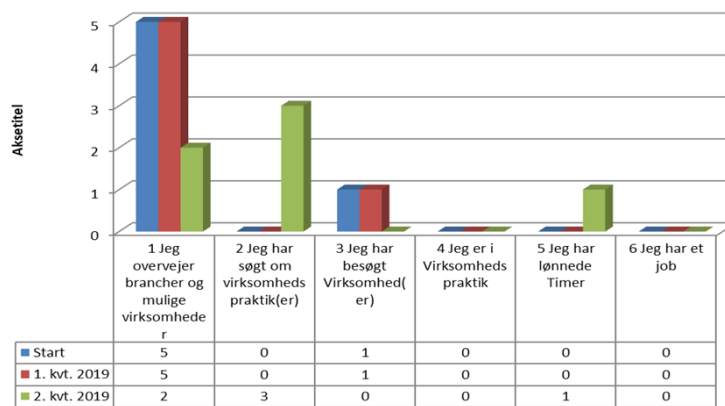
Der foretages som minimum én opfølgning i kvartalet.



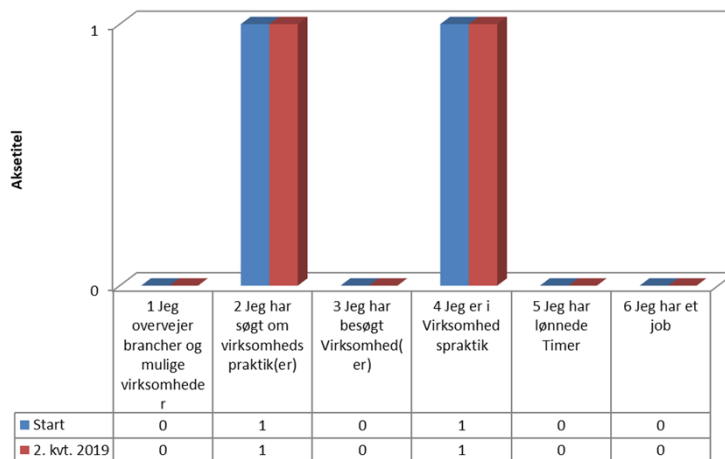
**Statistik for 27 personer med start i: 4. kv. 2018
Beskæftigelse, fordeling på niveau**



**Statistik for 6 personer med start i: 1. kv. 2019
Beskæftigelse, fordeling på niveau**

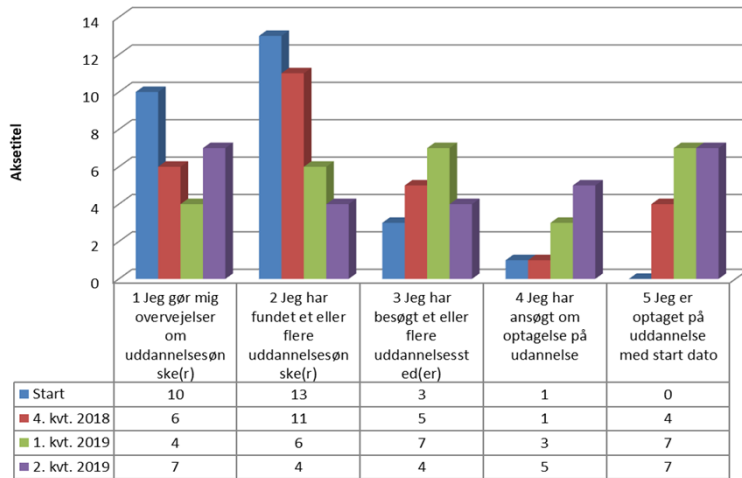


**Statistik for 2 personer med start i: 2. kv. 2019
Beskæftigelse, fordeling på niveau**

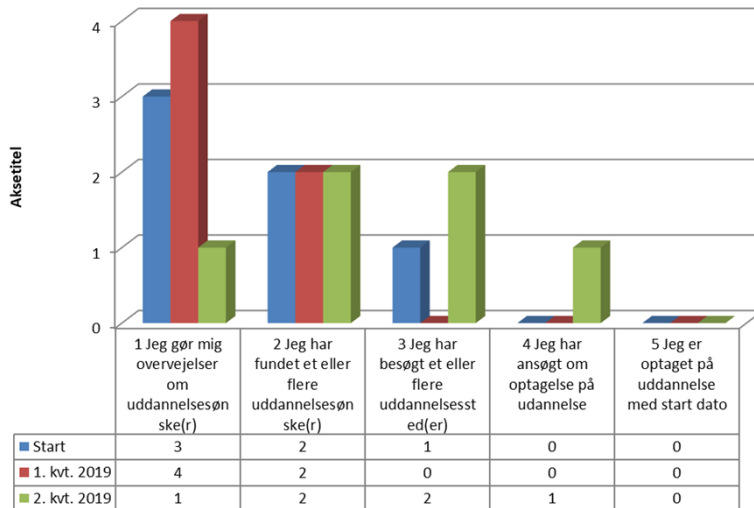




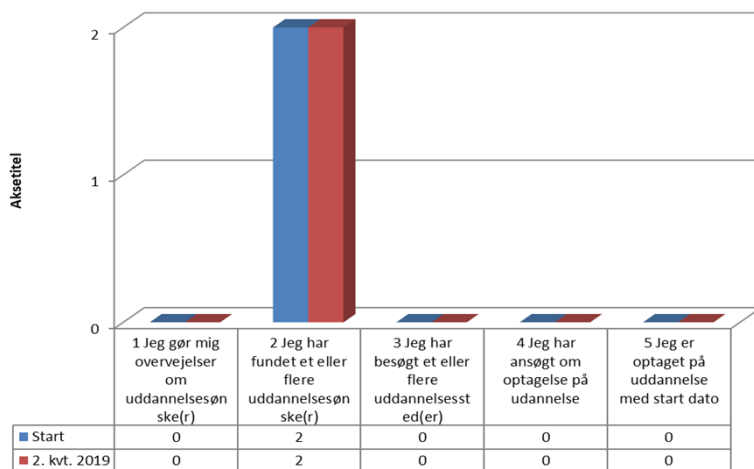
**Statistik for 27 personer med start i: 4. kv. 2018
Uddannelse, fordeling på niveau**



**Statistik for 6 personer med start i: 1. kv. 2019
Uddannelse, fordeling på niveau**

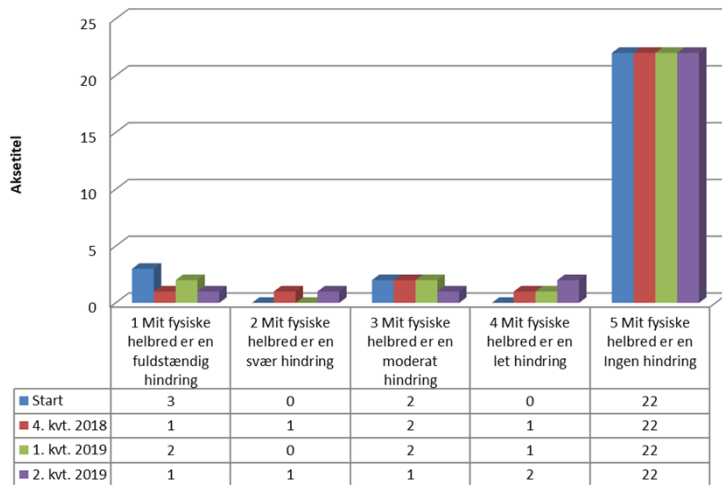


**Statistik for 2 personer med start i: 2. kv. 2019
Uddannelse, fordeling på niveau**

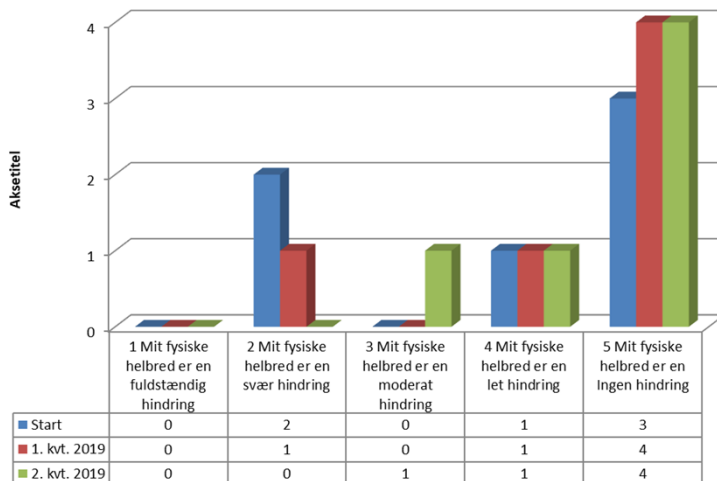




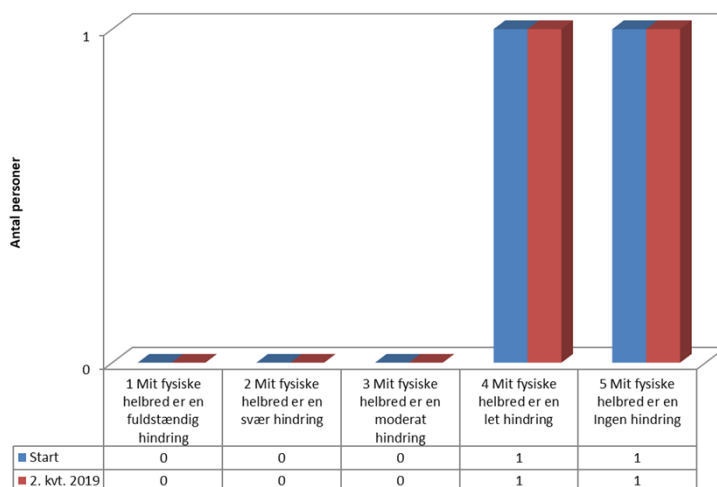
**Statistik for 27 personer med start i: 4. kv. 2018
Sundhed, fysisk, fordeling på niveau**



**Statistik for 6 personer med start i: 1. kv. 2019
Sundhed, fysisk, fordeling på niveau**

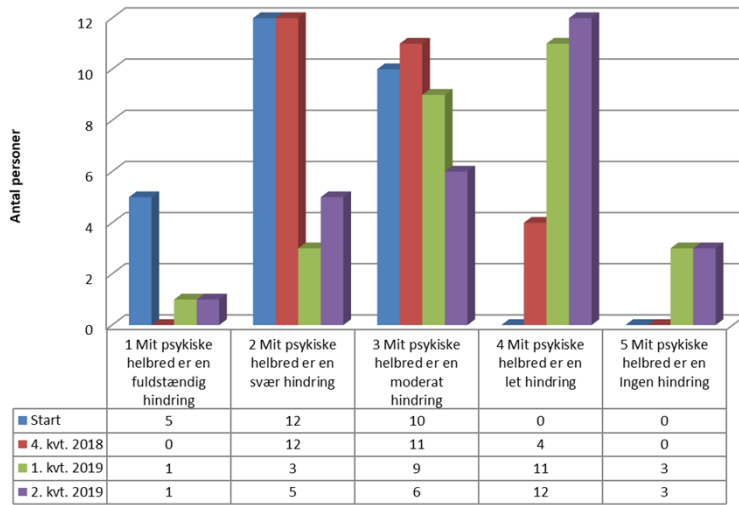


**Statistik for 2 personer med start i: 2. kv. 2019
Sundhed, fysisk, fordeling på niveau**

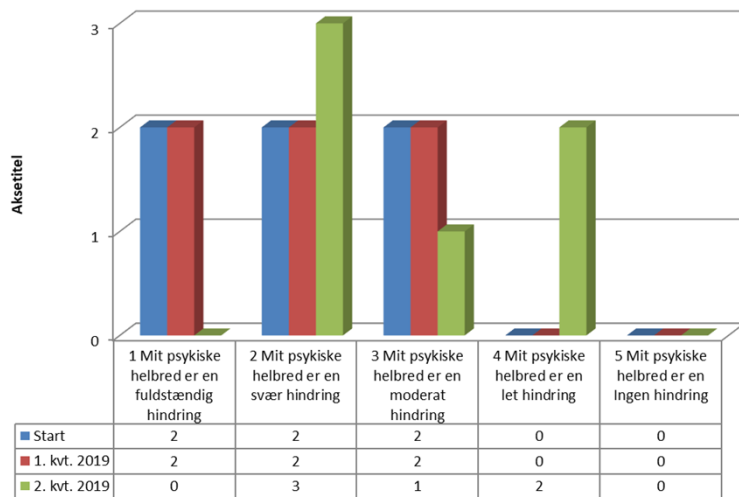




Statistik for 27 personer med start i: 4. kv. 2018
Sundhed, psykisk, fordeling på niveau



Statistik for 6 personer med start i: 1. kv. 2019
Sundhed, psykisk, fordeling på niveau



Statistik for 2 personer med start i: 2. kv. 2019
Sundhed, psykisk, fordeling på niveau

