

## BILAG 3: Ankestatistik 2. halvår 2020 med fokus på SSU's område

Ankestyrelsen udsender statistikker over sine afgørelser på Social- og Beskæftigelsesområdet halvårligt.

Dette notat fremlægger Ankestyrelsens afgørelser for 2020 vedrørende Stevns Kommunes afgørelser på Social- og Beskæftigelsesområdet.

Ankestyrelsen har i det seneste år afgjort 107 sager fra Stevns Kommune, heraf 55 sager indenfor serviceloven (herefter benævnt SEL). Af disse hører de 22 sager til under SSU's ansvarsområde (de øvrige sager under SEL hører til BUL's ansvarsområde).

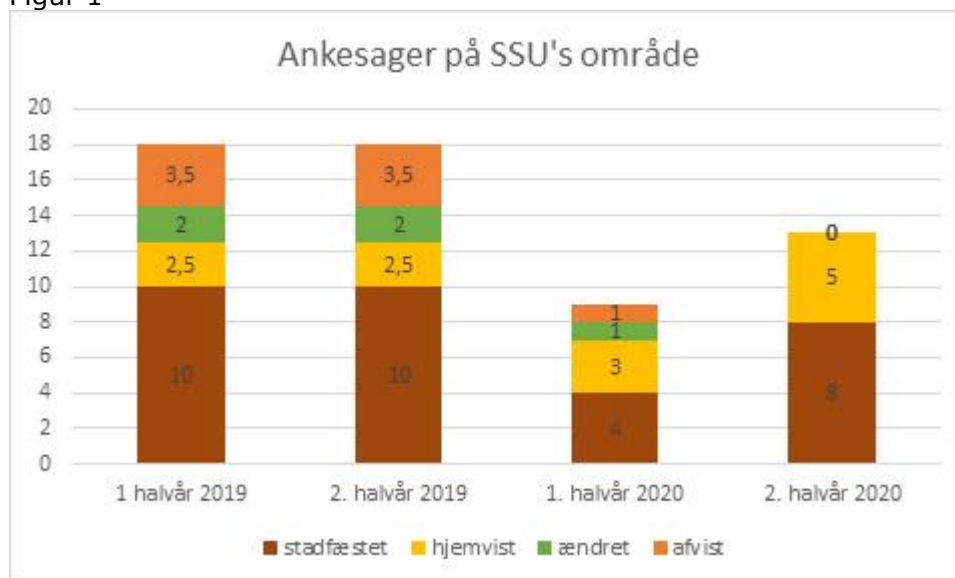
Tabel 1

Sagsudfald	1. halvår 2019	2 halvår 2019	1. halvår 2020	2.halvår 2020	Seneste 12 måneder
Afvist	9	5	8	4	12
Hjemvist	7	19	10	13	23
stadfæstet	39	33	23	36	59
Ændret	9	8	9	4	13
I alt	64	65	50	57	107

### SSU's ansvarsområde

For servicelovs afgørelser indenfor SSU's ansvarsområde ser ankestatistikken således ud for de seneste to år (data for de to halvår i 2019 vises som gennemsnittet af hele året, da oplysninger for SSU's område ikke foreligger specifikt pr halvår for 2019):

Figur 1



Kilde: Ankestyrelsens talportal - <https://ast.dk/tal-og-statistik-app/>

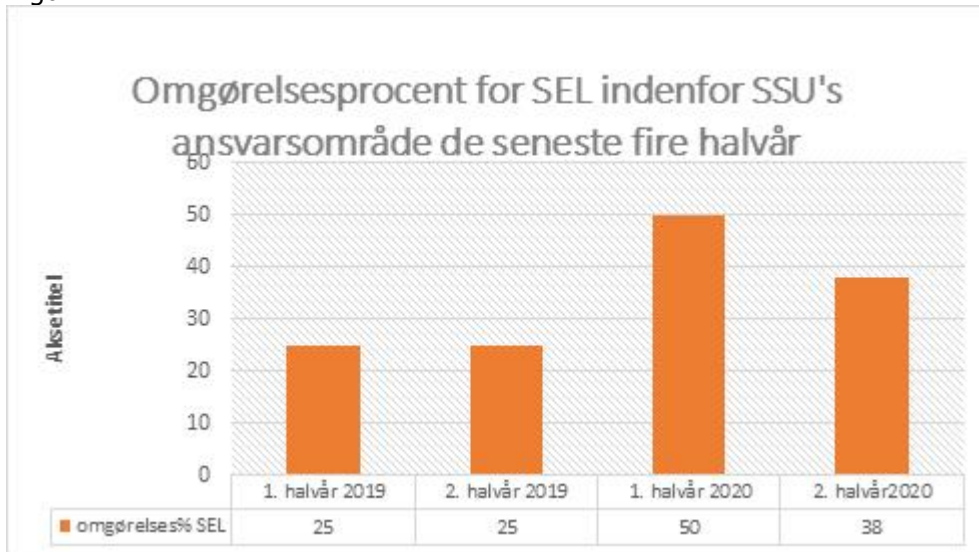
Af de i alt 22 sager i 2020, som hører under SSU's ansvarsområde, vedrører de 13 andet halvår af 2020. Heraf er otte sager stadfæstet mens fem er hjemvist. Ingen sager er ændret eller afvist i andet halvår af 2020.

### Omgørelsesprocent

Omgørelsesprocenten\* for SEL indenfor SSU's ansvarsområde lå i første halvår af 2020 på 50 % (figur 2), mens den for andet halvår af 2020 er faldet til 38 %. Det betyder, at Stevns Kommune for andet halvår af 2020 nærmer sig landsgennemsnittet for år 2020 for SEL, som ligger på 36 % (samlet for både BUL og SSU's ansvarsområder).

\* Omgørelsesprocenten er den andel af de behandlede sager, som bliver ændret eller sendt tilbage til kommunen for yderligere belysning (hjemvist). Dvs. de sager Ankestyrelsen afviser tæller ikke med i omgørelsesprocenten.

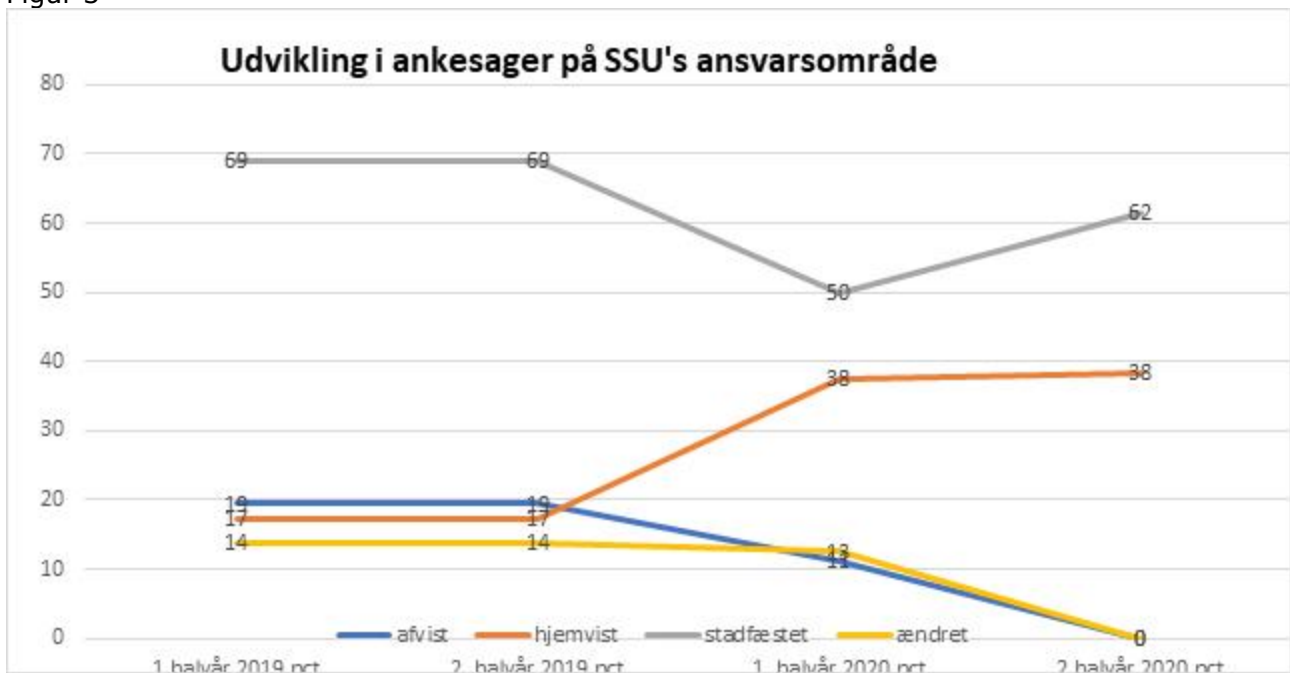
Figur 2



Kilde: Ankestyrelsens talportal - <https://ast.dk/tal-og-statistik-app/>

Grafen herunder viser i procent udviklingen i andelen af henholdsvis stadfæstelser, ændrede, hjemvisninger og afvisninger for SEL-ankesager indenfor SSU's ansvarsområde (figur 3).

Figur 3



Kilde: Ankestyrelsens talportal - <https://ast.dk/tal-og-statistik-app/>

For at forebygge kommende omgørelser og hjemvisninger fra Ankestyrelsen har forvaltningen gennem det seneste år arbejdet målrettet med fokus på begrundelser og oplysningsgrundlag. Herunder på at afdække sagerne og på at få indhentet lægelige akter. Herudover undervises sagsbehandlere løbende gennem 2021 i forvaltningsret og retssikkerhed.

Centerchefen vil gennemgå årsagen til hjemvisninger på udvalgmødet.

### Stevns Kommune i sammenlignet med hele landet

For at sammenligne omgørelsesprocenten med niveauet i landet set som helhed vises herunder en tabel over andelen af omgørelser i Stevns Kommune og i hele landet for 2. halvår 2020 (tabel 2).

Tabel 2

Procentvise omgørelser i 2. halvår 2020	Hele landet	Stevns Kommune
Lov om en aktiv beskæftigelsesindsats (LAB)	18	0
Lov om sygedagpenge (SDP)	17	0
Lov om socialpension (PL)	17	50
Aktivloven (LAS)	31	50
Serviceloven (SEL)	36	48
Øvrige	36	50
Samlet	29	32

Kilde: Ankestyrelsens talportal - <https://ast.dk/tal-og-statistik-app/>

For at give et retvisende billede er det dog samtidigt nødvendigt at se på det faktiske antal indbragte sager (tabel 3).

Tabel 3

antal sager	lab	las	pl	sdp	sel	øvrige	total
1. halvår 2019	3	16	2	9	26	8	64
2. halvår 2019	0	17	0	14	31	3	65
1. halvår 2020	1	8	1	13	26	1	50
2. halvår 2020	8	2	3	11	29	4	57

Som det ses, er der tale om ganske få sager på de fleste lovområder, hvilket samtidig betyder, at udfaldet af en enkelt sag har endog meget stor betydning for omgørelsesprocenten. Det anslås, at Stevns Kommune træffer henvend 10.000 afgørelser årligt.

Tal under "sel" omfatter både SSU's og BUL's ansvarsområder.