

KLIMAMÅLING 2023

RESULTATER FRA SPØRGESKEMAUNDERSØGELSE

Emne for denne rapport

I rapporten præsenteres resultaterne af en spørgeskemaundersøgelse om indsatser for at reducere udledningen af drivhusgasser. Fremlagt for Udvalget for Plan, Miljø og Teknik den 11. april 2023.



Indhold

1. Opsummering af resultatet af Stevns Kommunes Klimamåling 2023	3
1.1 Fremgangsmåde.....	3
1.2 Holdninger til klimaet overordnet set.....	4
1.3 Hvilke områder er det vigtigst, at Stevns Kommune gør en indsats inden for	6
1.4 Områder hvor borgerne selv gør eller ønsker at gøre en indsats	7
1.5 Kommunens rolle som facilitator.....	9
Bilag 1 Rambølls samlede rapport fra undersøgelsen	
Bilag 2 Spørgeskema	

1. Opsummering af resultatet af Stevns Kommunes Klimamåling 2023

Formålet med spørgeskemaundersøgelse om indsatser for at reducere udledning af drivhusgasser var at få input til kommunens DK2020 Klimaplan, der skal være færdig september 2023.

Undersøgelsen omhandlede følgende fire temaer:

1. Holdninger til klimaet overordnet set
2. Hvilke områder det er vigtigst, at Stevns Kommune gør en indsats inden for. Først helt overordnet (transport eller landbrug og skovbrug) og så set ift. forskellige underordnede områder som fx ladestandere eller togdrift)
3. Hvilke områder borgerne selv gør eller ønsker at gøre en indsats inden for. Og i sammenhæng hermed, hvilke grunde borgerne har for at gøre en indsats, og hvilke udfordringer borgerne oplever i forbindelse hermed
4. Kommunens rolle som facilitator, herunder inden for hvilke områder ønsker borgerne at kommunen understøtter dem.

Første tema om overordnede holdninger omhandler både reduktion af klimagasser og klimatilpasning, mens resten af undersøgelsen alene fokuserer på udledning af drivhusgasser.

I opsummeringen her gengives alene de overordnede resultater for hvert af klimamålingens temaer i nedenstående afsnit 1 til 4. I den samlede rapport fra undersøgelsen, der findes i bilag 1, efterfølges de indledende spørgsmål i de fleste tilfælde af mere detaljerede spørgsmål. Selve spørgeskemaet findes i bilag 2.

1.1 Fremgangsmåde

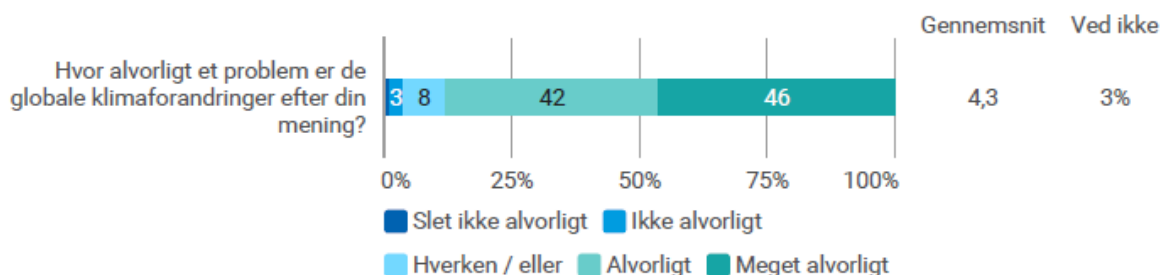
Der blev sendt breve til 4000 tilfældigt udvalgte borgere fra 15 år og op. 1090 har svaret på alle spørgsmål og 115 har gennemført en del af undersøgelsen. Undersøgelsen løb af stablen i perioden 28. februar til 12. marts 2023.

Rambøll har været faglig konsulent på opgaven og håndteret indsamling og sammenfattet af de indkomne svar. De oplyser, at med over 1000 besvarelser er den statistiske usikkerhed på besvarelserne meget lille, og resultaterne kan ases for at være robuste. Men man skal være opmærksom på, at den statistiske usikkerhed stiger efterhånden som det samlede antal besvarelser mindskes i forbindelse med undersøgelsens underliggende spørgsmål.

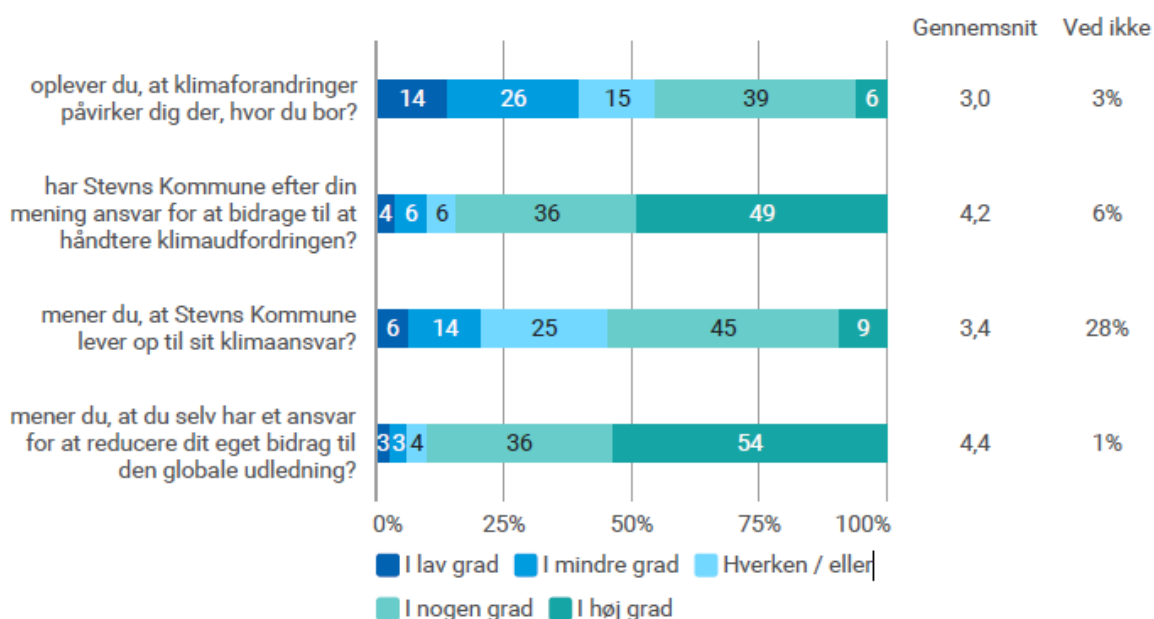
Blandt de samlede besvarelser er ældre overrepræsenterede i forhold til populationen. Det vil alt andet lige betyde, at såfremt alder har betydning for de svar, der afgives, vil resultaterne i rapporten være påvirkede af denne overrepræsentation.

1.2 Holdninger til klimaet overordnet set

Besvarelserne vedr. stevnsboernes overordnede holdninger fremgår af diagrammerne herunder.



I hvilken grad...



Om holdninger til og oplevelse af klimaforandringer viser diagrammerne herover, at

- I alt 88 % mener, at de globale klimaforandringer er et alvorligt (42 %) eller et meget alvorligt (46 %) problem
- I alt 40 % oplever klimaforandringer i lav eller mindre grad, der hvor de bor, mens 39 % oplever klimaforandringer i nogen grad og 6 % oplever det i høj grad.

Om Stevns Kommunes ansvar viser diagrammet herover, at

- I alt 85 % mener, at Stevns Kommune har et ansvar (36 % i nogen grad og 49 % i høj grad) for at bidrage til at håndtere klimaudfordringen
- I alt 54 % mener, at Stevns Kommune lever op til sit klimaansvar (45 % i nogen grad og 9 % i høj grad), mens 20 % mener at kommunen lever op til sit ansvar i lav (6 %) eller mindre (14 %) grad. 28 % har svaret ved ikke.

Om Borgernes eget ansvar viser diagrammet herover, at

- 90 % mener, at de selv har et ansvar (54 % i høj grad og 36 % i nogen grad) for at reducere eget bidrag til den globale udledning

Spørgsmålene til de overordnede temaer er formuleret på stort set samme måde som i CONCITOS klimabarometerundersøgelse fra september 2022. En sammenligning viser, at stevnsboerne ligger helt på linje med danskernes generelt ift., hvor alvorligt et problem, de mener de globale klimaforandringer er, og i hvilken grad de mener, de selv har et ansvar for at reducere deres udledning af drivhusgasser. Herudover oplever lidt flere stevnsboere, at de påvirkes af klimaforandringer, hvor de bor. Og i forhold til kommunens ansvar, så mener lidt flere stevnsboere, at kommunen har et ansvar for at bidrage til at håndtere klimaudfordringen end danskerne generelt.

Rigtigt mange borgere har udnyttet muligheden for at uddybe deres vurdering af, i hvilken grad Stevns Kommune lever op til sit klimansvar. De svar, der går hyppigst igen – ud over at man ikke har kendskab til kommunens klimaindsats, jf. også de 28 %, som har svaret 'Ved ikke' – handler om:

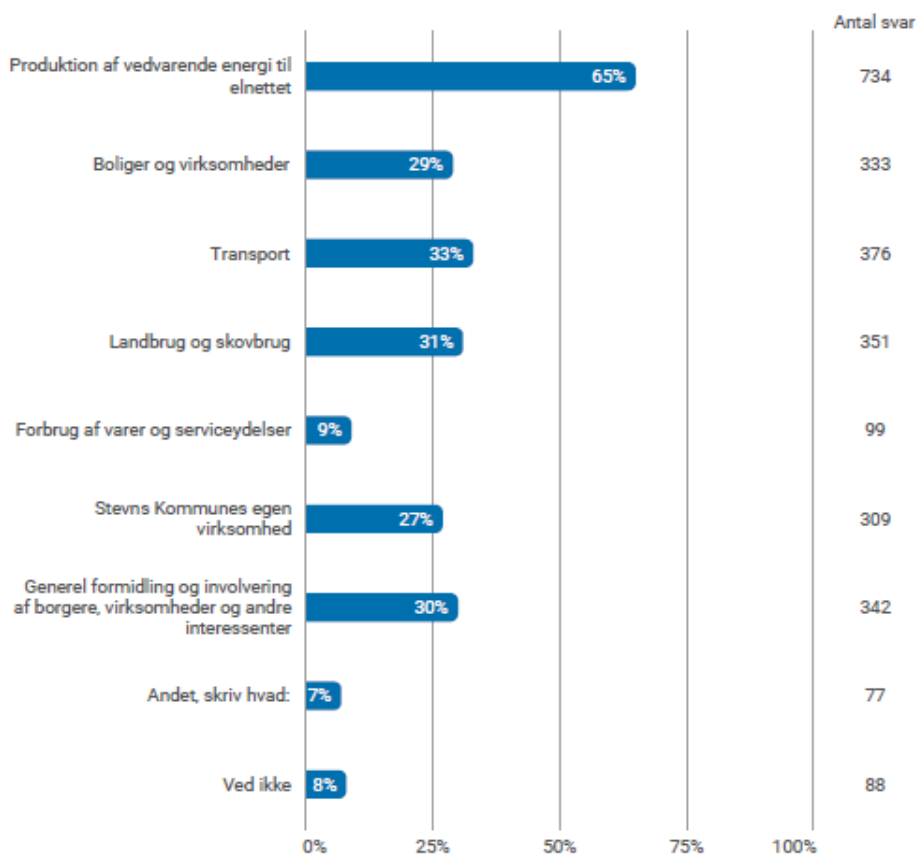
- At Stevns Kommune er kommet sent i gang
- Forståelse for, at kommunen er en mindre kommune med begrænsede ressourcer til at iværksætte klimatiltag for
- Opfordringer til/tilfredshed med mangel på initiativer vedr. grøn energi
- Ønsker om at få fjernvarme hurtigst muligt, at fjernvarme kommer sent og det tager lang tid at få udrullet,
- Ønsker om, at kollektiv transport/tog bliver opprioriteret
- At Stevns er en landbrugskommune, og at der er behov for omstilling af landbruget/fokus på husdyrproduktion. Nogle udtrykker bekymring for, at landbruget fylder for meget/ønsker at naturen generelt skal have mere plads/opmærksomhed. Andre udtrykker bekymring for brug af pesticider i landbruget
- Tilfredshed med affaldsordningen i kommunen
- Bemærkninger om, at kommunen bør gå foran, reducere energiforbrug i kommunale bygninger, sætte solceller på kommunale tage
- Tilfredshed med indsats for kystsikring
- At det ikke spiller nogen rolle, hvad Stevns gør/at det ikke er kommunens ansvar, mv fx EU's, eller at man ønsker prioritering af tiltag, som hører under national eller EU-lovgivningen.

1.3 Hvilke områder er det vigtigst, at Stevns Kommune gør en indsats inden for

Besvarelserne på det første indledende spørgsmål om kommunens indsats for Stevns som helhed fremgår af diagrammet herunder.

Inden for hvilke områder synes du især, at Stevns Kommune bør gøre en indsats for at få reduceret udledningen af drivhusgasser.

Vælg op til tre områder



Det har været muligt at afkrydse flere kategorier, hvorfor procenterne ikke summerer til 100.

Diagrammet herover viser, at

- 65 % mener, at produktion af vedvarende energi til elnettet er et af op til tre områder, hvor kommunen bør gøre en indsats. Hermed er dette indsatsområde absolut topscorer, idet
- De fem indsatsområder, som herefter ligger nogenlunde ens i prioriteringen, omhandler Boliger og virksomheder (29 %), Transport (33 %), Landbrug og skovbrug (31%), Stevns Kommunes egen virksomhed (27 %) samt Generel formidling og involvering af borgere virksomheder og andre interessenter (30 %)
- Kun 9 % har valgt 'Forbrug af varer og tjenesteydelser' som et af de tre vigtigste indsatsområder.

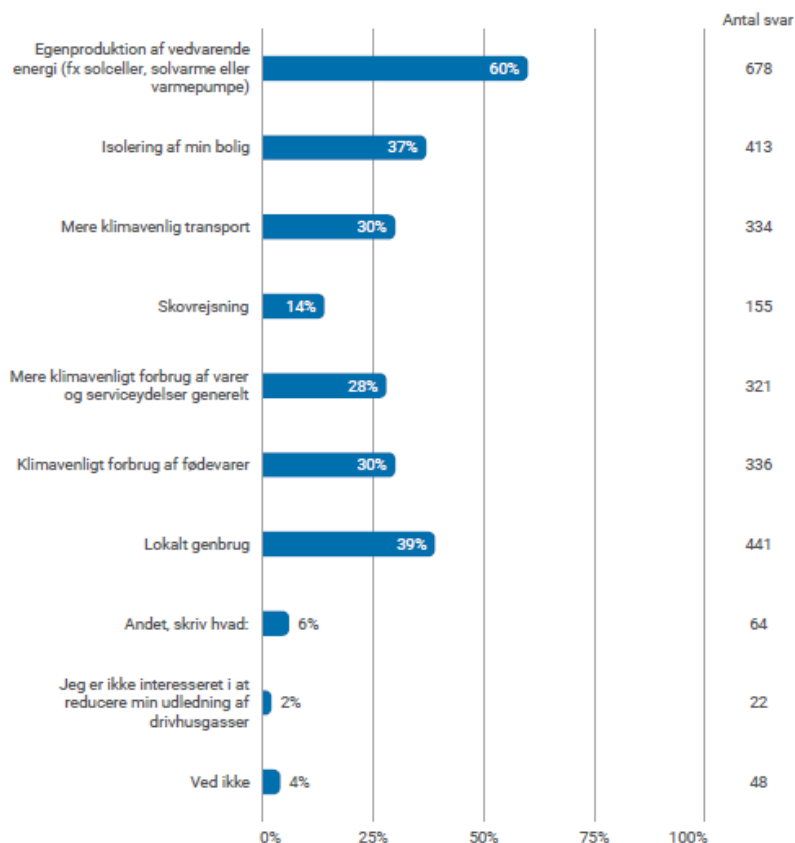
Stort set alle, der har valgt 'Andet' ved besvarelsen af hvilke områder, det er vigtigst, at Stevns Kommune gør en indsats inden for, har udnyttet muligheden for at skrive hvilke områder, de tænker på. De svar, der går hyppigst igen handler om nogle af de samme indsatsområder, som ved besvarelserne af i hvilken grad Stevns Kommune lever op til sit klimansvar (jf. afsnittet herom ovenfor). Blandt de mere specifikke områder, som nævnes er – i ikke prioriteret rækkefølge:

- Decentrale energiløsninger som ikke belaster det store forsyningsnet og gør den lokale forsyning mere stabil
- Biogas, udnyttelse af landbrugets ressourcer
- Forbud på brændeovne
- Overflødig kørsel ifm. affaldssortering eller hjemmepleje eller kørsel med for store rutebusser, der ikke passer til passagerantallet.
- Støtte til virksomheder, der reducerer lang varetransport
- Bedre cykelstier
- Udtagning af lavbundsjorder fra landbrugsdrift
- Reduktion af gadebelysning
- Reduktion af CO₂-udledning fra den kommunale ukrudtsbekæmpelse vha. gasbrændere
- Beskyttelse af havbunden imod råstofindvinding og anlægsarbejder for at fremme ålegræs, som optager meget CO₂
- Sedum på tagflader og opsamling af regnvand til genanvendelse
- Hurtig sagsbehandling og krav fra kommunen i forbindelse med salg af egen jord, lokalplaner og byggesager.

1.4 Områder hvor borgerne selv gør eller ønsker at gøre en indsats

Besvarelserne på det første indledende spørgsmål om, borgernes egen indsats ses herunder

Vælg op til tre af nedenstående områder, hvor du gør/ønsker at gøre en indsats for at bidrage til reduceret udledning af drivhusgasser



Det har været muligt at afkrydse flere kategorier, hvorfor procenterne ikke summerer til 100.

Diagrammet på forrige side viser, at

- 60 % har valgt egenproduktion af vedvarende energi, som et af op til tre områder, hvor de gør eller ønsker at gøre en indsats. Hermed er dette område absolut topscorer.
- De fem indsatsområder, som herefter ligger nogenlunde ens i prioriteringen, omhandler Isolering af bolig (37 %), Mere klimavenlig transport (30 %), Mere klimavenligt forbrug af varer og serviceydere generelt (28 %), Klimavenligt forbrug af fødevarer (30 %) samt Lokalt genbrug. (39 %).

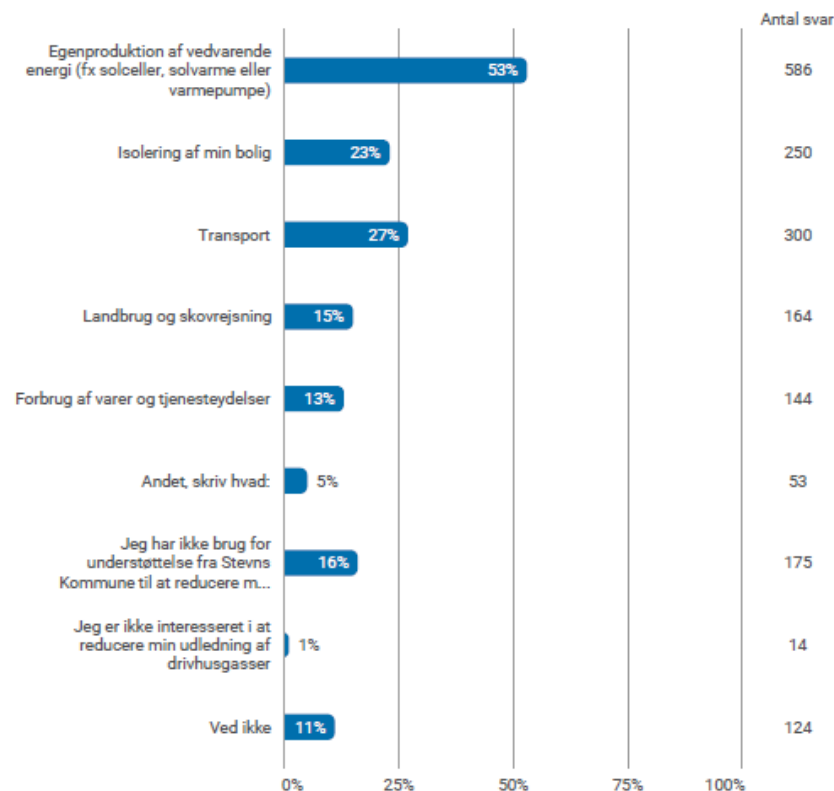
Stort set alle, der har valgt 'Andet' ved besvarelsen af hvilke områder, de gør/ønsker at gøre en indsats inden for, har udnyttet muligheden for at skrive hvilke områder, de tænker på. En del af svarene handler om de områder. Blandt de mere specifikke områder, som nævnes er – i ikke prioriteret rækkefølge:

- Private husstandsvindmøller og små private 5 KW vindturbiner
- Atomkraft og brint
- Samkørsel
- Muligheden for sejrende transport af varer til Rødvig Havn
- Beplantning af haver
- Hjemmekompostering af haveaffald
- Reduktion af varer indpakket i plastikemballage
- Muligheder for at borgerne kan hente brugbare genstande og materialer på genbrugspladserne

1.5 Kommunens rolle som facilitator

Besvarelsen på spørgsmålet om, hvor borgerne kunne tænke at kommunen understøttede dem, fremgår af diagrammet herunder.

Vælg op til tre områder, hvor du især kunne tænke dig, at Stevns Kommune understøttede dig i eller gjorde det muligt for dig at reducere din udledning af drivhusgasser



Det har været muligt at afkrydse flere kategorier, hvorfor procenterne ikke summerer til 100.

Diagrammet herover viser, at

- 53 % har valgt egenproduktion af vedvarende energi, som et af op til de tre områder, hvor de kunne tænke sig, at Stevns Kommune understøttede dem/gjorde det muligt for dem at reducere deres udledning af drivhusgasser
- De områder, som herefter ligger nogenlunde ens i prioriteringen, omfatter Isolering af boligen (23 %) og Transport (27 %)
- Under 'Andet' har mange nævnt fjernvarme.

Dykker man ned i, på hvilke konkrete områder stevnsborgerne oplever udfordringer ifm. Egenproduktion af vedvarende energi og Isolering boligen, så er nogle af de vigtigste udfordringer (som fx at det er dyrt, at national regulering og tilskudsordninger er besværlige/ikke gode nok, eller at man bor i lejebolig) ikke noget Stevns Kommune umiddelbart kan stille noget om med. Ift. egenproduktion af vedvarende energi er der også mange, som peger på mangel på viden og indviklede regler som udfordringer.

Mht. mere klimavenlig transport, så er 'Utilstrækkelig dækning med kollektiv trafik' den udfordring, som flest (41 %) har valgt som en af op til tre udfordringer. 23 % har valgt 'Det er farligt at cykle, hvor der ikke er cykelsti', og 19 %, at 'Der ikke er nok ladestander på offentlige P-pladser'.

